

KAUFLAND CARD

Digitalizarea Kaufland Card fizic

Dacă ai Kaufland card fizic înseamnă că ai luat deja contact cu lumea Kaufland și deții și un cont Kaufland.

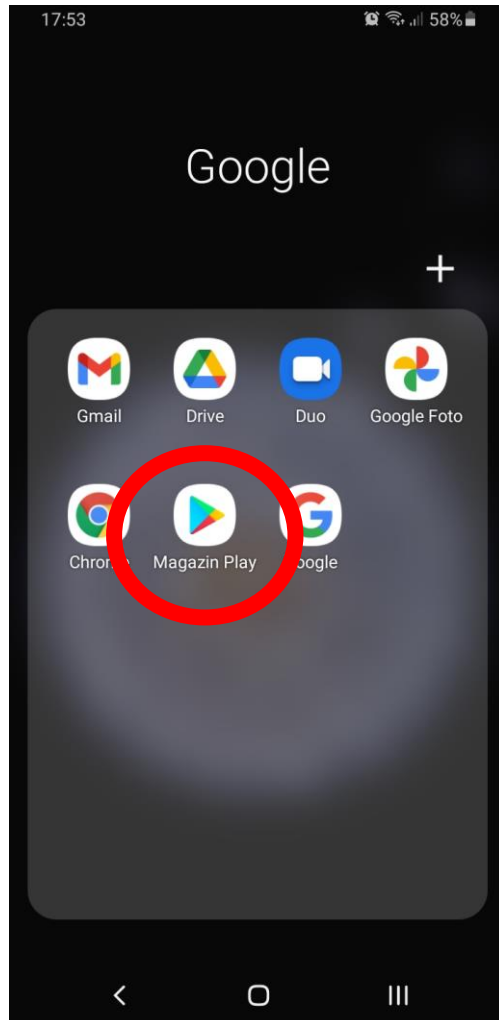
Pentru și mai multe beneficii, conectează-te în Kaufland Card digital!




KAUFLAND CARD

Descarcă aplicația Kaufland – Oferte și noutăți

De pe telefonul tău smart (Știi că avem inclusiv în magazine disponibile la super prețuri telefoane smart pentru tine?) alege Magazin Play.



Caută aplicația "Kaufland – Oferte și noutăți" sau "Kaufland – Offers and more" dacă ai telefonul în limba engleză.



Așteaptă descărcarea, instalează aplicația și apoi apasă pe butonul "Deschideți".



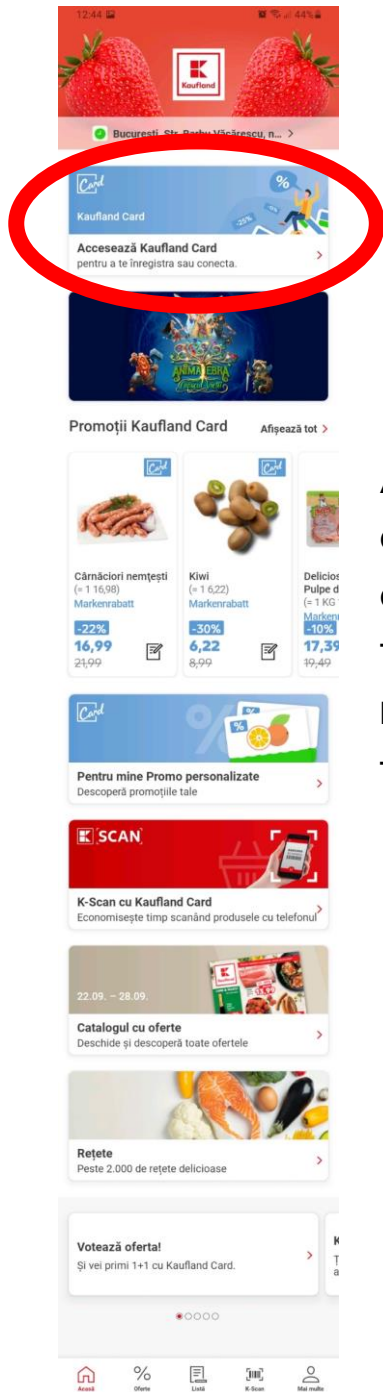
KAUFLAND CARD

Conectează-te în contul Kaufland

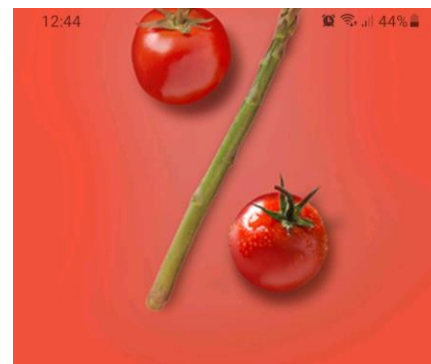
Alege magazinul preferat.

Așa va arăta ecranul principal al aplicației după descărcare.

Pentru a te conecta în Kaufland Card apasă pe primul banner albastru de sus.



Acum, pentru că tu deja ai un cont creat de când ți-ai făcut cardul fizic, nu trebuie decât să te conectezi 😊



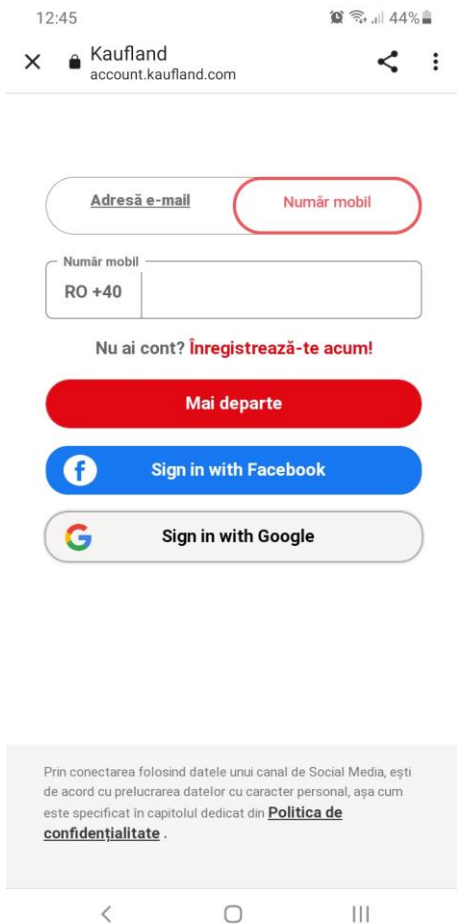
Important:

Pentru ca digitalizarea să aibă loc corect, folosește la conectare adresa de e-mail sau numărul de telefon cu care ți-ai creat cardul fizic!

Dacă nu ai setat o parolă atunci sau nu ți-o mai amintești, apelează la serviciul de recuperare parolă sau parolă one-time.

Vei primi un cod de conectare prin SMS sau pe e-mail, în funcție de ce anume ai folosit la înregistrarea cardului fizic.

Introdu datele de conectare folosite pentru crearea cardului fizic



12:45

Kaufland
account.kaufland.com

Adresă e-mail Număr mobil

Număr mobil
RO +40

Nu ai cont? **Înregistrează-te acum!**

Mai departe

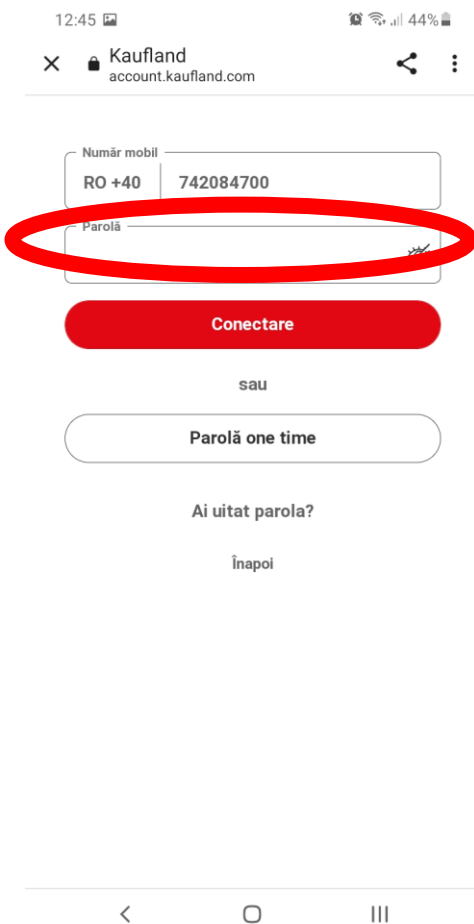
Sign in with Facebook

Sign in with Google

Prin conectarea folosind datele unui canal de Social Media, ești de acord cu prelucrarea datelor cu caracter personal, așa cum este specificat în capitolul dedicat din [Politica de confidențialitate](#).

Cel mai probabil ți-ai creat cardul fizic cu numărul de telefon mobil. Alege număr mobil și completează cu exact acel număr cu care ți-ai creat cardul fizic.

Atenție, prefixul țării este deja completat, deci nu vei avea nevoie de 0-ul din față.



12:45

Kaufland
account.kaufland.com

Număr mobil
RO +40 742084700

Parolă

Conectare

sau

Parolă one time

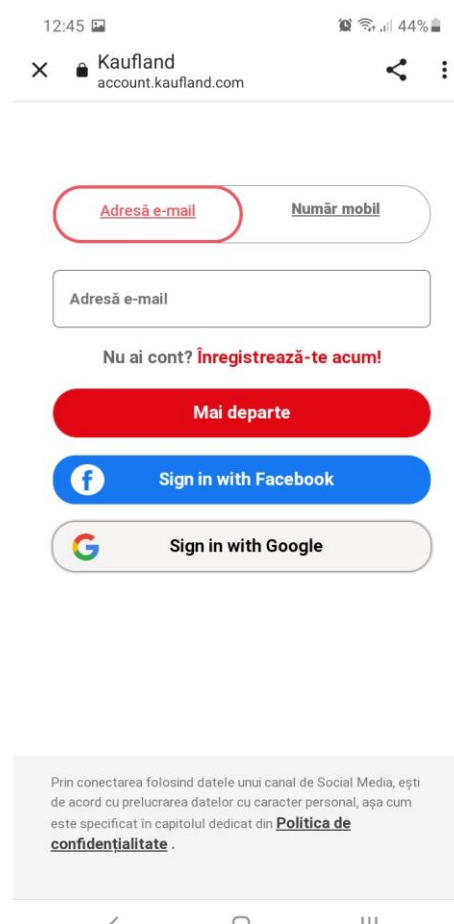
Ai uitat parola?

Înapoi

Prin conectarea folosind datele unui canal de Social Media, ești de acord cu prelucrarea datelor cu caracter personal, așa cum este specificat în capitolul dedicat din [Politica de confidențialitate](#).

Apoi introdu parola contului tău Kaufland.

Dacă nu ți-o mai amintești, alege parola one-time sau serviciul de recuperare parolă.



12:45

Kaufland
account.kaufland.com

Adresă e-mail Număr mobil

Adresă e-mail

Nu ai cont? **Înregistrează-te acum!**

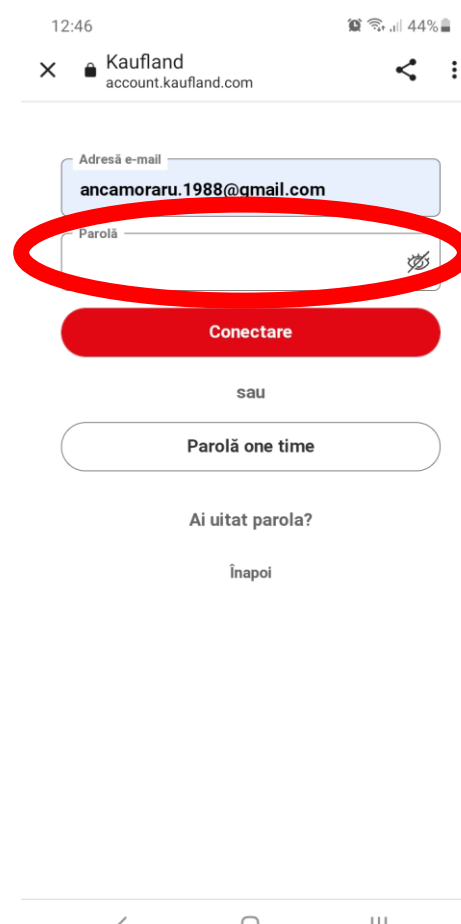
Mai departe

Sign in with Facebook

Sign in with Google

Prin conectarea folosind datele unui canal de Social Media, ești de acord cu prelucrarea datelor cu caracter personal, așa cum este specificat în capitolul dedicat din [Politica de confidențialitate](#).

Dacă cumva ai folosit o adresă de e-mail la înregistrarea în cardul fizic, atunci alege adresă e-mail și completează-o corect în câmpul următor. Atenție, nu folosi spații.



12:46

Kaufland
account.kaufland.com

Adresă e-mail
ancamoraru.1988@gmail.com

Parolă

Conectare

sau

Parolă one time

Ai uitat parola?

Înapoi

Prin conectarea folosind datele unui canal de Social Media, ești de acord cu prelucrarea datelor cu caracter personal, așa cum este specificat în capitolul dedicat din [Politica de confidențialitate](#).

Apoi introdu parola contului tău Kaufland.

Dacă nu ți-o mai amintești, alege parola one-time sau serviciul de recuperare parolă.

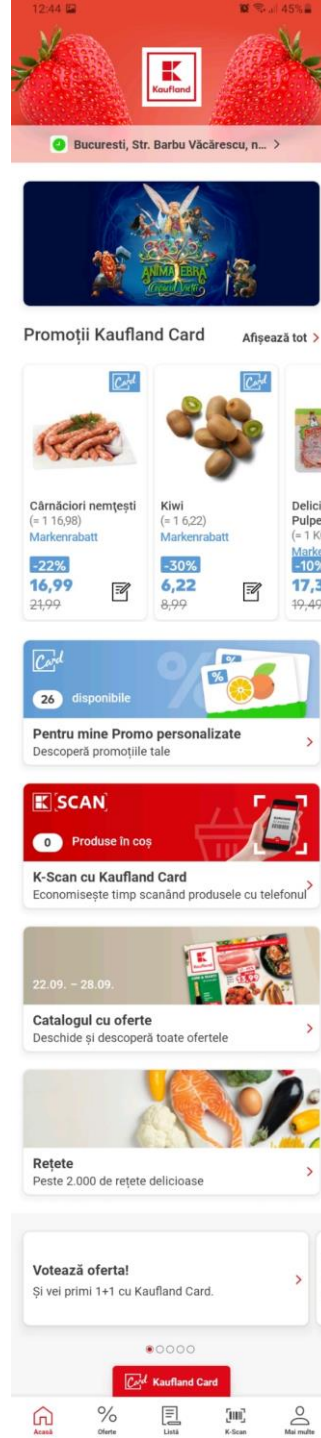
KAUFLAND CARD

Descoperă aplicația Kaufland și cardul digital Kaufland Card



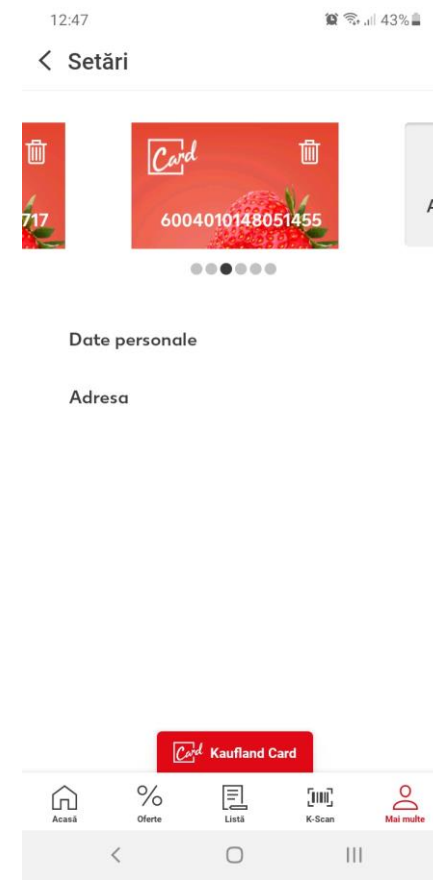
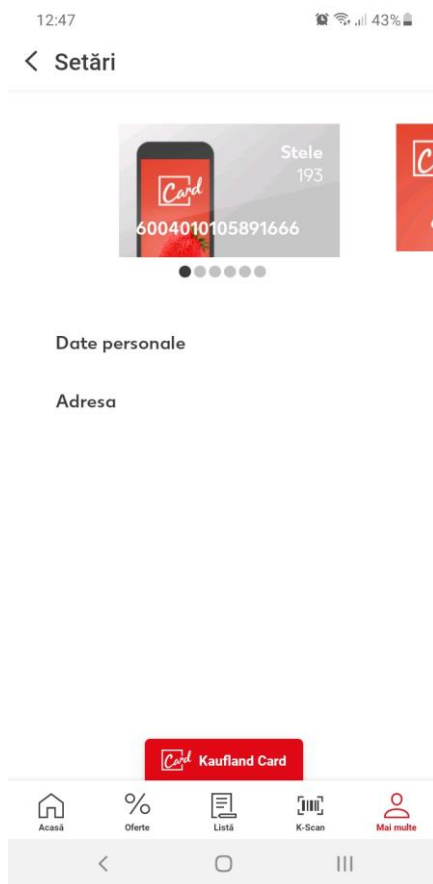
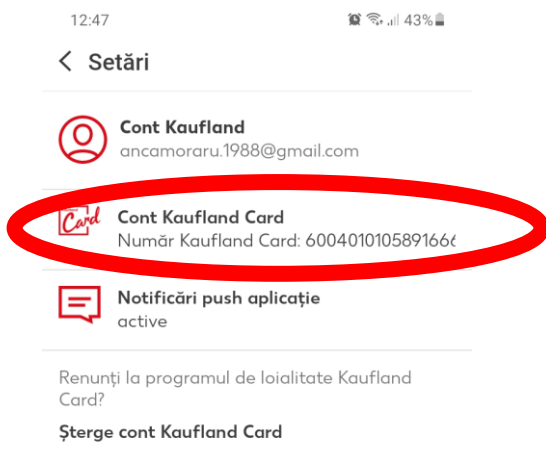
Felicitări, tocmai te-ai conectat cu succes în contul digital, iar cardul tău fizic a fost asociat automat acestuia!

Acum, din meniu, vei putea să îți vizualizezi și cardul fizic.



Alege iconița aferentă contului tău, "mai multe" și alege apoi opțiunea "Setări".

Vizualizează-ți Kaufland Card fizic adăugat în contul digital



Selectează apoi "Cont Kaufland Card".

Aici vei vedea cu culoare gri cardul tău digital Kaufland Card creat în aplicație și glisând ecranul, în partea dreaptă îți va apărea cu culoare roșie cardul tău Kaufland Card fizic inițial. Folosește-l pe oricare din ele la casa de marcat și vei primi toate beneficiile programului de loialitate. În secțiunea "Cumpărăturile mele" din meniul "Mai multe" vei vedea cumpărăturile efectuate cu ambele carduri, atât cel fizic, cât și cel digital asociat.